

# Garantiert mehr Törnspañ mit TenderConnect®!

Beiboottransport  
mit

  
**tender**connect  
sicher einfach schnell

## Nehmen Sie Ihr Beiboot Huckepack...



## ... und machen Sie es sich vorne bequem!



## NIE MEHR BEIBOOTSTRESS MIT TENDERCONNECT!

# 6 überzeugende Vorteile von TenderConnect®

-  **SCHNELL** - Beiboot in 90 Sek. verstaut oder wieder klar gemacht.
-  **SINGLE-HANDED** - von einer Person problemlos zu bedienen.
-  **DIEBSTAHSICHER** - denn das hochgezogene Beiboot kann nicht einfach entwendet werden.
-  **SICHERER HALT** auch bei Starkwind und Welle.
-  **VARIABEL** - z.B. durch Slip-Räder zum Ziehen des Bootes an Land – für Bojenlieger optimal.
-  **VIELSEITIG** - für Segel- und Motoryachten geeignet.

- Durch die **sichere Einrastmechanik** des Auflegers am Aufnehmer ist das Beiboot **absolut fest verankert**. Trotzdem kann das Dinghy, nachdem es an der Leine zu Wasser gelassen wurde, schnell und unkompliziert ausgehakt und in Betrieb genommen werden. Dabei ist selbst ein **befestigter Außenborder** kein Problem und kann in den meisten Fällen **während der Fahrt mitgeführt werden**.
- Am Heck der Yacht bietet das Dinghy dann so wie es befestigt ist, absolut **keinen nachteiligen Windwiderstand** und ermöglicht einen Segelbetrieb ganz ohne Dinghy-Stress.

++++ Starkwindgeprüft! +++++ Hält sicher auch bei Wind und Welle! +++++

# Einfach, sicher und kinderleicht zu bedienen – Beiboot-Transport am Heck!

**TenderConnect®** ist das neue patentierte System zum sicheren problemlosen Mitführen eines Beibootes am Heck einer **Segel- oder Motoryacht**. Sehen Sie selbst:

## Dinghy aufnehmen – so schnell geht's:

**1** 20 Sek.



Dinghy in Position bringen, an der Leine leicht anheben und Dinghy-Aufleger in den Aufnehmer am Bootsheck einrasten lassen.

**2** 40 Sek.



Dinghy an der Leine hochziehen so dass der Bug des Beiboots sich anhebt. Dann das Beiboot solange hochziehen, bis es ...

**3** 60 Sek.



... in einem Winkel von ca. 70-80 Grad zum Heck steht. Jetzt wird die Leine am Achterstag oder z.B. an der Dirk befestigt.

## Noch schneller wieder einsatzbereit!

**1**

Leine lösen und Dinghy zu Wasser lassen.

**2**

Aufnehmer aushaken.

**3**

Einsteigen und lospaddeln.

Dieser Vorgang lässt sich problemlos **von einer Person in maximal 60-90 Sek.** erledigen. Neugierig geworden? Ein Click genügt: [Demo.TenderConnect.eu](http://Demo.TenderConnect.eu)


# Beiboot-Transport bis ins Detail durchdacht ...

Einfach das System installieren und das Beiboot in weniger als 90 Sekunden Huckepack nehmen. Nie wieder Stress bei der Wende oder plötzlich aufkommendem Wind. Freie Sicht auf das Vordeck und keine lästigen Geräusche vom Nachziehen ... das ist TenderConnect®.

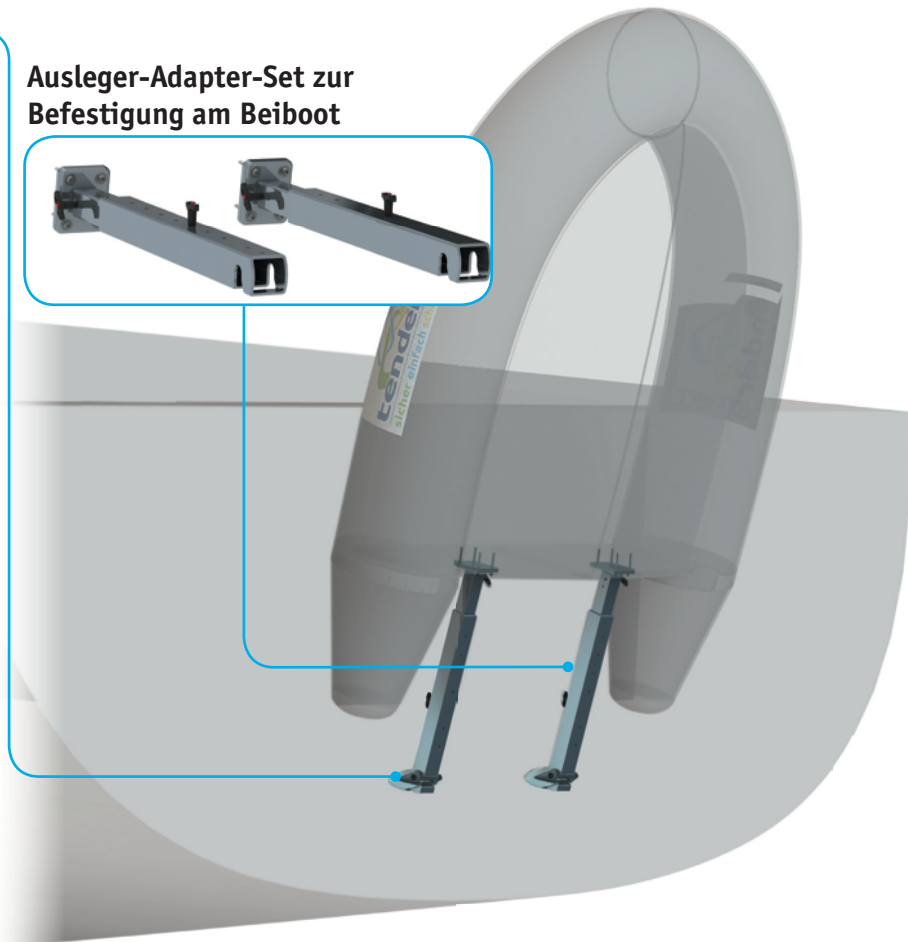

## Aufnehmer/Receiver am Yachtheck



Die kleinen und formschönen **Edelstahl-Aufnehmer** im schlanken Design aus Aluguss werden mit jeweils nur zwei Bohrungen an der Yacht befestigt. (Maße ca. 17 x 5,5 cm)



## Ausleger-Adapter-Set zur Befestigung am Beiboot



## Inhalt des TenderConnect® Paketes



In jedem Paket sind jeweils zwei Sätze von Aufnehmern (Receiver) und Auslegern (Cantilever) enthalten. Dazu noch Bohrschablonen und die notwendigen Schrauben.

- 2 x Aufnehmer (Receiver) zur Installation an der Yacht
- 2 Ausleger-Adapter-Sets inklusive Befestigungsplatten und Kugelsperbolzen zur Installation am Beiboot
- 1 Set Schrauben, Unterlegscheiben und selbstsichernde Muttern aus hochwertigem V4A-Edelstahl für die komplette Installation des Systems
- Je eine Bohrschablone für die Installation am Yachtheck und am Schlauchboot sowie die Installationsanleitung.

# ... und in jeder Beziehung vielseitig!

## Weitere Vorteile



Das System eignet sich gleichermaßen für Segel- und Motoryachten.



Slip-Räder, die in das Aufleger-Adapter Set eingesteckt werden können, sind für Bojenlieger optimal, da das Beiboot so auch gleich an Land gezogen werden kann. Weitere Zusatz-Optionen zur Nutzung der Heckaufnehmer sind in Planung.

## Sicherheit und Performance



Selbst bei achterlichem Starkwind ist das Beiboot sicher verstaut und die Segelperformance wird nicht beeinträchtigt.



## Anlegen



Wenn bei der Montage darauf geachtet wurde, dass die Passarella sich noch sinnvoll anbringen lässt, ist römisch-katholisch Anlegen mit TenderConnect kein Problem und das Beiboot ist während des Anlegens und Liegens sicher verstaut.



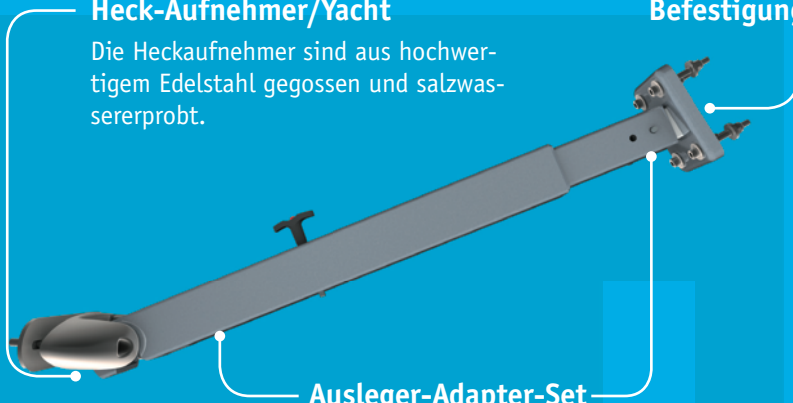
### Heck-Aufnehmer/Yacht

Die Heckaufnehmer sind aus hochwertigem Edelstahl gegossen und salzwassererprobt.

### Befestigungsplatte/Beiboot

### Ausleger-Adapter-Set

Mittels eines Kugelsperbolzens kann der Ausleger in verschiedenen Distanzen fixiert werden. Durch einen weiteren Kugelsperbolzen lässt sich der Ausleger mit der Befestigungsplatte sicher verbinden.




# Fragen? Nehmen Sie Kontakt mit uns auf.

**Überzeugen Sie sich selbst:**

unter **Demo.TenderConnect.eu**  
sehen Sie wie es funktioniert!



TenderConnect



**Wir informieren Sie gerne.  
Kontaktieren Sie uns!**

Tel.: +49 89 371 575 71

Fax.: +49 89 999 533 801

eMail: [info@tenderconnect.eu](mailto:info@tenderconnect.eu)

Internet: [info.tenderconnect.eu](http://info.tenderconnect.eu)